

INSTRUKCJA UŻYTKOWNIKA SYSTEMU BAZY DANYCH O PRODUKTACH I OPAKOWANIACH ORAZ O GOSPODARCE ODPADAMI – BDO

Instrukcja składania sprawozdań o wytwarzanych odpadach i o gospodarowaniu odpadami – Nowe sprawozdanie



BAZA DANYCH O PRODUKTACH
I OPAKOWANIACH ORAZ
O GOSPODARCE ODPADAMI

Metryka dokumentu

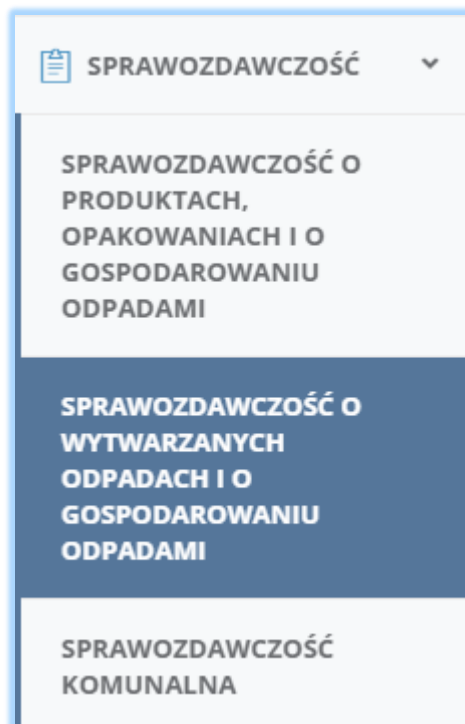
Autor dokumentu:	Instytut Ochrony Środowiska – Państwowy Instytut Badawczy
Wersja dokumentu:	1.0
Status obowiązujący:	Obowiązujący
Data obowiązywania OD:	2020-06-22

Spis treści

Sprawozdanie o wytwarzanych odpadach i o gospodarowaniu odpadami.....	3
1. Dodanie nowego sprawozdania o wytwarzanych odpadach i o gospodarowaniu odpadami.....	7

Sprawozdanie o wytwarzanych odpadach i o gospodarowaniu odpadami

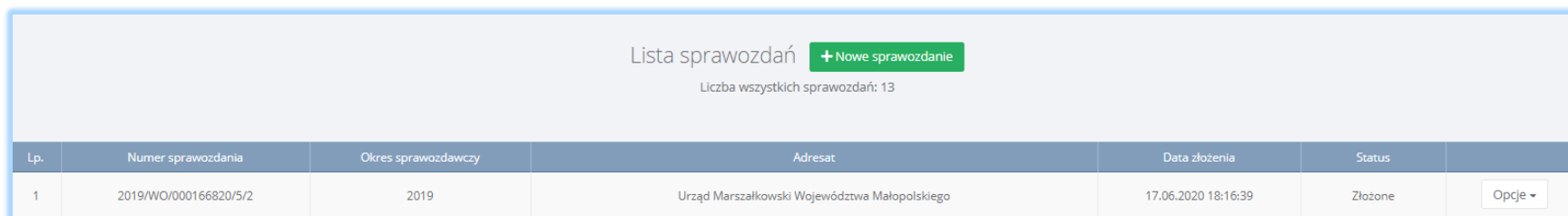
Sprawozdanie o wytwarzanych odpadach i o gospodarowaniu odpadami stanowi sekcję *Modułu Sprawozdawczość* [RYSUNEK 1].



Rysunek 1 Menu boczne - Sprawozdawczość o wytwarzanych odpadach i o gospodarowaniu odpadami

Tabela z listą sprawozdań o wytwarzanych odpadach i o gospodarowaniu odpadami zawiera następujące informacje [RYSUNEK 2]:

- numer sprawozdania,
- okres sprawozdawczy,
- adresata,
- datę złożenia,
- status.



Lp.	Numer sprawozdania	Okres sprawozdawczy	Adresat	Data złożenia	Status	Opcje
1	2019/WO/000166820/5/2	2019	Urząd Marszałkowski Województwa Małopolskiego	17.06.2020 18:16:39	Złożone	Opcje ▾

Rysunek 2 Lista sprawozdań o wytwarzanych odpadach i o gospodarowaniu odpadami

Wyróżnia się następujące statusy sprawozdań:

- robocze – sprawozdanie, które nie zostało jeszcze złożone przez podmiot.
- złożone – sprawozdanie, które zostało złożone przez podmiot.
- zatwierdzone – sprawozdanie, które zostało zaakceptowane przez podmiot weryfikujący,
- do korekty – sprawozdanie odesłane przez podmiot weryfikujący do uzupełnienia braków formalnych,
- skorygowane – sprawozdanie dla którego podmiot złożył korektę.

Dla sprawozdań ze statusem *Robocze* dostępne będą następujące opcje:

- edycja,
- usuń,
- złóż sprawozdanie.

Dla sprawozdań ze statusem *Złożone* dostępne będą następujące opcje:

- podgląd,
- pobierz UPO,
- historia,
- utwórz korektę.

Dla sprawozdań ze statusem *Zatwierdzone* dostępne będą następujące opcje:

- podgląd,
- pobierz UPO,
- historia,
- utwórz korektę.

Dla sprawozdań ze statusem *Do korekty* dostępne będą następujące opcje:

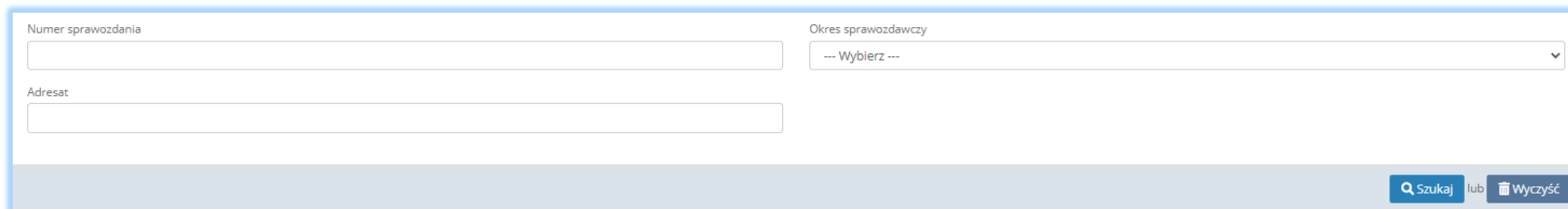
- podgląd,
- pobierz UPO,
- historia,
- utwórz korektę.

Dla sprawozdań ze statusem *Skorygowane* dostępne będą następujące opcje:

- podgląd,
- pobierz UPO,
- historia.

Nad listą sprawozdań o wytwarzanych odpadach i o gospodarowaniu odpadami znajduje się rozwijana wyszukiwarka, która umożliwia wyszukanie sprawozdań po następujących kryteriach **[RYSUNEK 3]**:

- numerze sprawozdania,
- okresie sprawozdawczym,
- adresacie.



The screenshot shows a search interface with three input fields: 'Numer sprawozdania' (Report Number), 'Okres sprawozdawczy' (Reporting Period) which is a dropdown menu currently showing '--- Wybierz ---', and 'Adresat' (Addressee). At the bottom right, there are two buttons: 'Szukaj' (Search) and 'Wyczyść' (Clear).

Rysunek 3 Wyszukiwarka sprawozdań

W celu wyszukania sprawozdania należy wypełnić minimum jedno kryterium wyszukiwania np. numer sprawozdania.

1. Dodanie nowego sprawozdania o wytwarzanych odpadach i o gospodarowaniu odpadami

- 1) Sprawozdanie o wytwarzanych odpadach i o gospodarowaniu odpadami składa się do organu właściwego ze względu na miejsce prowadzenia działalności podmiotu; podczas generowania nowego sprawozdania należy wskazać Adresata właściwego ze względu na miejsce prowadzenia działalności.
- 2) Użytkownik ma możliwość dodania wyłącznie jednego formularza sprawozdania o wytwarzanych odpadach i o gospodarowaniu odpadami za dany okres sprawozdawczy, w zakresie jednego Adresata.
- 3) Wybór miejsc prowadzenia działalności w **Dziale I Tabela 1. Dane identyfikujące podmiot sporządzający sprawozdanie oraz zakres przekazywanych danych** będzie ograniczony do możliwości wyboru wyłącznie tych MPD z obrębu województwa tożsamego ze wskazanym Adresatem tj. Marszałkiem Województwa.
- 4) Roczne sprawozdanie o wytwarzanych odpadach i o gospodarowaniu odpadami należy złożyć do dnia **31 października 2020 r.** za poprzedni rok kalendarzowy, z **wyjątkiem prowadzącego stację demontażu pojazdów oraz prowadzącego strzępiarkę**, którzy powinni złożyć sprawozdanie w terminie **do 11 września 2020r.**



Aby dodać nowe sprawozdanie o wytwarzanych odpadach i o gospodarowaniu odpadami należy z poziomu listy sprawozdań wybrać opcję

+ Nowe sprawozdanie

. Następnie system wyświetli formularz dodania nowego sprawozdania, który zawiera **[RYSUNEK 4]**:

- okres sprawozdawczy,
- adresata,
- e-mail służbowy podmiotu składającego sprawozdanie,
- telefon służbowy podmiotu składającego sprawozdanie.

Nowe sprawozdanie

Okres sprawozdawczy
2019

Adresat * ?

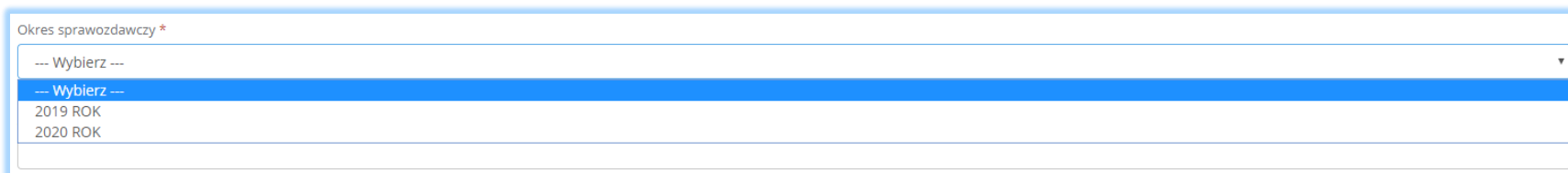
E-mail służbowy podmiotu składającego sprawozdanie

Telefon służbowy podmiotu składającego sprawozdanie

← Powrót do listy lub Wyczyść Zapisz

Rysunek 4 Formularz nowego sprawozdania

Aby uzupełnić okres sprawozdawczy należy kliknąć w pole „okres sprawozdawczy” następnie system wyświetli listę rozwijaną z, której należy wybrać ten rok za, który chcemy złożyć sprawozdanie [RYSUENK 5].



Okres sprawozdawczy *

--- Wybierz ---

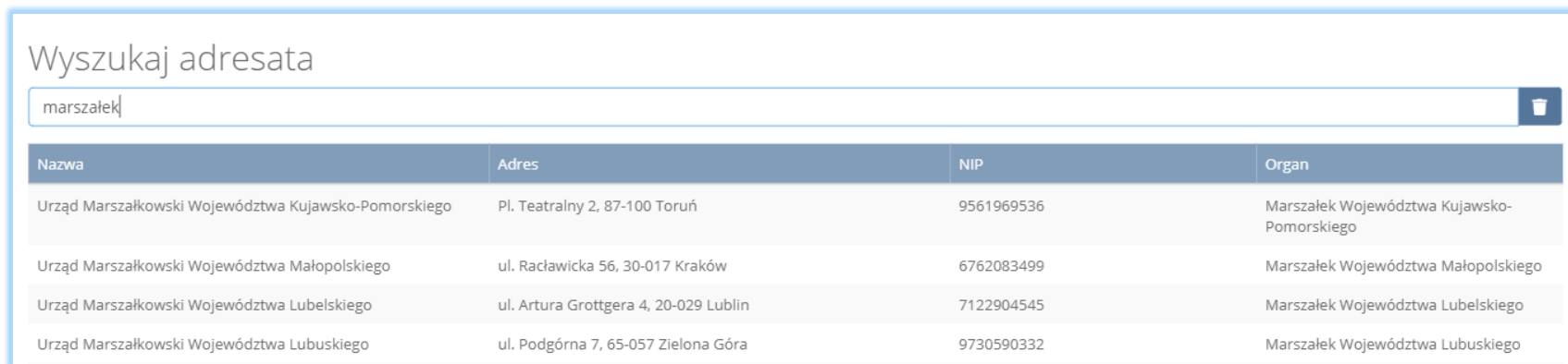
--- Wybierz ---

2019 ROK

2020 ROK

Rysunek 5 Lista rozwijana z okresem sprawozdawczym

Aby uzupełnić adresata należy kliknąć w pole „adresat” następnie system wyświetli wyszukiwarkę, z której należy wybrać ten podmiot do, którego chcemy złożyć sprawozdanie [RYSUNEK 6].

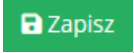


Wyszukaj adresata

marszałek

Nazwa	Adres	NIP	Organ
Urząd Marszałkowski Województwa Kujawsko-Pomorskiego	Pl. Teatralny 2, 87-100 Toruń	9561969536	Marszałek Województwa Kujawsko-Pomorskiego
Urząd Marszałkowski Województwa Małopolskiego	ul. Raclawicka 56, 30-017 Kraków	6762083499	Marszałek Województwa Małopolskiego
Urząd Marszałkowski Województwa Lubelskiego	ul. Artura Grottgera 4, 20-029 Lublin	7122904545	Marszałek Województwa Lubelskiego
Urząd Marszałkowski Województwa Lubuskiego	ul. Podgórna 7, 65-057 Zielona Góra	9730590332	Marszałek Województwa Lubuskiego

Rysunek 6 Wyszukiwarka adresatów

Aby zapisać sprawozdanie i przejść do kolejnego kroku należy kliknąć przycisk , następnie system wyświetli wszystkie działy z podziałem na tabele, które należy wypełnić zgodnie z prowadzoną działalnością przez podmiot sporządzający sprawozdanie o wytwarzanych odpadach i o gospodarowaniu odpadami.

Podczas zapisu formularza nowego sprawozdania system automatycznie generuje numer sprawozdania; sprawozdanie otrzymuje status *Robocze*. Z poziomu Listy sprawozdań istnieje możliwość edycji sprawozdania na statusie *Robocze*.

Tabele do sprawozdania o wytwarzanych odpadach i o gospodarowaniu odpadami zostały podzielone ze względu na rodzaj prowadzonej działalności na:

Dział I Dane identyfikujące podmiot sporządzający sprawozdanie oraz zakres przekazywanych danych [RYSUNEK 7]

Tabela 1. Dane identyfikujące podmiot sporządzający sprawozdanie oraz zakres przekazywanych danych

Dział I
Dane identyfikujące podmiot sporządzający sprawozdanie oraz zakres przekazywanych danych

Tabela 1. Dane identyfikujące podmiot sporządzający sprawozdanie oraz zakres przekazywanych danych	Opcje ▾
--	---------

Rysunek 7 Dział I

Dział II Informacja o masie odpadów wywiezionych z terytorium kraju oraz przywiezionych na terytorium kraju [RYSUNEK 8]

Tabela 1. Odpady przywiezione na terytorium kraju w roku kalendarzowym

Tabela 2. Odpady wywiezione z terytorium kraju w roku kalendarzowym

Dział II
Informacja o masie odpadów wywiezionych z terytorium kraju oraz przywiezionych na terytorium kraju

Tabela 1. Odpady przywiezione na terytorium kraju w roku kalendarzowym	Opcje ▾
Tabela 2. Odpady wywiezione z terytorium kraju w roku kalendarzowym	Opcje ▾

Rysunek 8 Dział II

Dział III Informacja o instalacjach i urządzeniach służących do odzysku lub unieszkodliwiania odpadów, z wyłączeniem składowisk odpadów, obiektów unieszkodliwiania odpadów wydobywczych, instalacji do termicznego przekształcenia odpadów [RYSUNEK 9]

Tabela 1. Informacja o instalacjach i urządzeniach służących do odzysku lub unieszkodliwiania odpadów, z wyłączeniem składowisk odpadów, obiektów unieszkodliwiania odpadów wydobywczych, instalacji do termicznego przekształcenia odpadów

Dział III	
Informacja o instalacjach i urządzeniach służących do odzysku lub unieszkodliwiania odpadów, z wyłączeniem składowisk odpadów, obiektów unieszkodliwiania odpadów wydobywczych, instalacji do termicznego przekształcenia odpadów	
Tabela 1. Informacja o instalacjach i urządzeniach służących do odzysku lub unieszkodliwiania odpadów, z wyłączeniem składowisk odpadów, obiektów unieszkodliwiania odpadów wydobywczych, instalacji do termicznego przekształcenia odpadów	Opcje ▾

Rysunek 9 Dział III

Dział IV Informacje o składowiskach odpadów [RYSUNEK 10]

Tabela 1. Informacje o składowiskach odpadów

Dział IV	
Informacja o składowiskach odpadów	
Tabela 1. Informacje o składowiskach odpadów	Opcje ▾

Rysunek 10 Dział IV

Dział V Informacja o obiektach unieszkodliwiania odpadów wydobywczych [RYSUNEK 11]

Tabela 1. Informacja o obiektach unieszkodliwiania odpadów wydobywczych

Dział V	
Informacja o obiektach unieszkodliwiania odpadów wydobywczych	
Tabela 1. Informacja o obiektach unieszkodliwiania odpadów wydobywczych	Opcje ▾

Rysunek 11 Dział V

Dział VI Informacja o instalacjach do termicznego przekształcania odpadów [RYSUNEK 12]

Tabela 1. Informacja o instalacjach do termicznego przekształcania odpadów

Dział VI	
Informacja o instalacjach do termicznego przekształcania odpadów	
Tabela 1. Informacja o instalacjach do termicznego przekształcania odpadów	Opcje ▾

Rysunek 12 Dział VI

Dział VII Informacja o komunalnych osadach ściekowych [RYSUNEK 13]

Tabela 1. Informacja o komunalnych osadach ściekowych

Dział VII

Informacja o komunalnych osadach ściekowych

Tabela 1. Informacja o komunalnych osadach ściekowych Opcje ▾

Rysunek 13 Dział VII

Dział VIII Pojazdy wycofane z eksploatacji [RYSUNEK 14]

Tabela 1. Informacja o pojazdach wycofanych z eksploatacji przyjętych do stacji demontażu

Tabela 2. Informacja o wynikach strzępienia pojazdów wycofanych z eksploatacji

Dział VIII

Pojazdy wycofane z eksploatacji

Tabela 1. Informacja o pojazdach wycofanych z eksploatacji przyjętych do stacji demontażu Opcje ▾

Tabela 2. Informacja o wynikach strzępienia pojazdów wycofanych z eksploatacji Opcje ▾

Rysunek 14 Dział VIII

Dział IX Zużyty sprzęt elektryczny i elektroniczny [RYSUNEK 15]

Tabela 1. Informacja o masie zebranego zużytego sprzętu i przekazanego do prowadzącego zakład przetwarzania zużytego sprzętu

Tabela 2. Informacja o masie przetworzonego zużytego sprzętu

Tabela 3. Informacja o odpadach powstałych ze zużytego sprzętu elektrycznego i elektronicznego poddanych recyklingowi

Tabela 4. Informacja o odpadach powstałych ze zużytego sprzętu elektrycznego i elektronicznego poddanych innym niż recykling procesom odzysku

Dział IX	
Zużyty sprzęt elektryczny i elektroniczny	
Tabela 1. Informacja o masie zebranego zużytego sprzętu i przekazanego do prowadzącego zakład przetwarzania zużytego sprzętu	Opcje ▾
Tabela 2. Informacja o masie przetworzonego zużytego sprzętu	Opcje ▾
Tabela 3. Informacja o odpadach powstałych ze zużytego sprzętu elektrycznego i elektronicznego poddanych recyklingowi	Opcje ▾
Tabela 4. Informacja o odpadach powstałych ze zużytego sprzętu elektrycznego i elektronicznego poddanych innym niż recykling procesom odzysku	Opcje ▾

Rysunek 15 Dział IX

Dział X Baterie i akumulatory [RYSUNEK 16]

Tabela 1. Informacja o masie zebranych zużytych baterii przenośnych i zużytych akumulatorów przenośnych

Tabela 2. Informacja o rodzaju i masie przyjętych do przetwarzania i przetworzonych zużytych baterii i zużytych akumulatorów oraz osiągnięte poziomy recyklingu i osiągnięte poziomy wydajności recyklingu

Tabela 3.1. Informacja o osiągniętych poziomach wydajności recyklingu dla baterii i akumulatorów kwasowo-ołowiowych wprowadzonych do procesu recyklingu

Tabela 3.2. Informacja o osiągniętych poziomach wydajności recyklingu dla poszczególnych etapów procesu recyklingu baterii i akumulatorów kwasowo – ołowiowych

Tabela 3.3. Informacja o osiągniętych poziomach wydajności recyklingu dla baterii i akumulatorów niklowo-kadmowych wprowadzanych do procesu recyklingu

Tabela 3.4. Informacja o osiągniętych poziomach wydajności recyklingu dla poszczególnych etapów procesu recyklingu baterii i akumulatorów niklowo – kadmowych

Tabela 3.5. Informacja o osiągniętych poziomach wydajności recyklingu dla innych baterii i akumulatorów wprowadzonych do procesu recyklingu

Tabela 3.6. Informacja o osiągniętych poziomach wydajności recyklingu dla poszczególnych etapów procesu recyklingu innych baterii i akumulatorów

Dział X

Baterie i akumulatory

Tabela 1. Informacja o masie zebranych zużytych baterii przenośnych i zużytych akumulatorów przenośnych	Opcje ▾
Tabela 2. Informacja o rodzaju i masie przyjętych do przetwarzania i przetworzonych zużytych baterii i zużytych akumulatorów oraz osiągnięte poziomy recyklingu i osiągnięte poziomy wydajności recyklingu	Opcje ▾
Tabela 3.1. Informacja o osiągniętych poziomach wydajności recyklingu dla baterii i akumulatorów kwasowo-ołowiowych wprowadzonych do procesu recyklingu	Opcje ▾
Tabela 3.2. Informacja o osiągniętych poziomach wydajności recyklingu dla poszczególnych etapów procesu recyklingu baterii i akumulatorów kwasowo-ołowiowych	Opcje ▾
Tabela 3.3. Informacja o osiągniętych poziomach wydajności recyklingu dla baterii i akumulatorów niklowo-kadmowych wprowadzanych do procesu recyklingu	Opcje ▾
Tabela 3.4. Informacja o osiągniętych poziomach wydajności recyklingu dla poszczególnych etapów procesu recyklingu baterii i akumulatorów niklowo - kadmowych	Opcje ▾
Tabela 3.5. Informacja o osiągniętych poziomach wydajności recyklingu dla innych baterii i akumulatorów wprowadzanych do procesu recyklingu	Opcje ▾
Tabela 3.6. Informacja o osiągniętych poziomach wydajności recyklingu dla poszczególnych etapów procesu recyklingu innych baterii i akumulatorów	Opcje ▾

Rysunek 16 Dział X

Dział XI Informacja o wytworzonych odpadach [RYSUNEK 17]

Tabela 1. Informacja o wytworzonych odpadach

Dział XI	
Informacja o wytworzonych odpadach	
Tabela 1. Informacja o wytworzonych odpadach	Opcje ▾

Rysunek 17 Dział XI

Dział XII Informacja o zebranych odpadach [RYSUNEK 18]

Tabela 1. Informacja o zebranych odpadach

Dział XII	
Informacja o zebranych odpadach	
Tabela 1. Informacja o zebranych odpadach	Opcje ▾

Rysunek 18 Dział XII

Dział XIII Informacja o odpadach poddanych odzyskowi, w tym recyklingowi lub unieszkodliwianiu [RYSUNEK 19]

Tabela 1. Informacja o odpadach poddanych recyklingowi w instalacjach lub urządzeniach

Tabela 2. Informacja o odpadach poddanych przygotowaniu do ponownego użycia

Tabela 3. Informacja o odpadach poddanych innym niż recykling procesom odzysku w instalacjach lub urządzeniach

Tabela 4. Informacja o odpadach poddanych poza instalacją lub urządzeniem odzyskowi lub unieszkodliwianiu

Tabela 5. Informacja o odpadach przekazanych w celu ich wykorzystania osobom fizycznym lub jednostką organizacyjnym, niebędącym przedsiębiorcami, na ich własne potrzeby

Tabela 6. Informacja o unieszkodliwionych odpadach w instalacjach lub urządzeniach

Tabela 7. Informacja o odpadach magazynowych - stan na koniec roku kalendarzowego

Dział XIII	
Informacja o odpadach poddanych odzyskowi, w tym recyklingowi, lub unieszkodliwianiu	
Tabela 1. Informacja o odpadach poddanych recyklingowi w instalacjach lub urządzeniach	Opcje ▾
Tabela 2. Informacja o odpadach poddanych przygotowaniu do ponownego użycia	Opcje ▾
Tabela 3. Informacja o odpadach poddanych innym niż recykling procesom odzysku w instalacjach lub urządzeniach	Opcje ▾
Tabela 4. Informacja o odpadach poddanych poza instalacją lub urządzeniem odzyskowi lub unieszkodliwianiu	Opcje ▾
Tabela 5. Informacja o odpadach przekazanych w celu ich wykorzystania osobom fizycznym lub jednostkom organizacyjnym, niebędącym przedsiębiorcami, na ich własne potrzeby	Opcje ▾
Tabela 6. Informacja o unieszkodliwionych odpadach w instalacjach lub urządzeniach	Opcje ▾
Tabela 7. Informacja o odpadach magazynowanych – stan na koniec roku kalendarzowego	Opcje ▾

Rysunek 19 Dział XIII

Dokumenty [RYSUNEK 20]

Pełnomocnictwo

Inny dokument

Dokumenty

Pełnomocnictwo	Opcje ▾
Inny dokument	Opcje ▾

Rysunek 20 Dokumenty


Powyżej tabel znajdują się szczegóły sprawozdania o wytwarzanych odpadach i o gospodarowaniu odpadami tj. [RYSUNEK 21]:

- numer sprawozdania,
- okres sprawozdawczy,
- status sprawozdania,
- adresat,
- data złożenia sprawozdania,
- osoba składająca sprawozdanie,
- imię i nazwisko lub nazwa podmiotu,
- numer rejestrowy,
- NIP,
- NIP europejski,
- adres zamieszkania lub siedziby.

SPRAWOZDANIE O WYTWARZANYCH ODPADACH I O GOSPODAROWANIU ODPADAMI		
Numer sprawozdania	Okres sprawozdawczy	Status sprawozdania
<input type="text"/>	<input type="text"/>	<input type="text"/>
Adresat	Data złożenia sprawozdania	Osoba składająca sprawozdanie
<input type="text"/>	<input type="text"/>	<input type="text"/>
Imię i nazwisko lub nazwa podmiotu		
<input type="text"/>		
Numer rejestrowy	NIP	NIP Europejski
<input type="text"/>	<input type="text"/>	<input type="text"/>
Adres zamieszkania lub siedziby		
<input type="text"/>		

Rysunek 21 Dane główne sprawozdania o wytwarzanych odpadach i o gospodarowaniu odpadami

Aby wprowadzić dane do tabeli należy wybrać opcję



[RYSUNEK 22].

Dział XI
Informacja o wytworzonych odpadach


Tabela 1. Informacja o wytworzonych odpadach

Opcje ▾

+ Dodaj

Rysunek 22 Dodawanie danych do tabeli

Aby dodać pełnomocnictwo do składanego sprawozdania o wytwarzanych odpadach i o gospodarowaniu odpadami należy wybrać opcję



[RYSUNEK 23] (istnieje również możliwość dodania innego dokumentu).

Dokumenty

Pełnomocnictwo

Inny dokument

Opcje ▾

+ Dodaj

Rysunek 23 Dokumenty

Następnie system wyświetli formularz, na którym należy poprzez zaznaczenie odpowiedniego pola wyboru TAK lub NIE określić czy sprawozdanie składane na podstawie pełnomocnictwa [RYSUNEK 24].

DOKUMENTY

SPRAWOZDANIE SKŁADANE NA PODSTAWIE PEŁNOMOCNICTWA

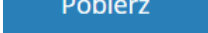
TAK NIE

Nazwa dokumentu *

Przykładowy wzór dokumentu pełnomocnictwa

Pobierz

Rysunek 24 Składane sprawozdanie na podstawie pełnomocnictwa

Jeżeli zaznaczono TAK należy załączyć dokument pełnomocnictwa poprzez przycisk . W sekcji dokumenty – pełnomocnictwo istnieje możliwość pobrania przykładowego wzoru pełnomocnictwa.