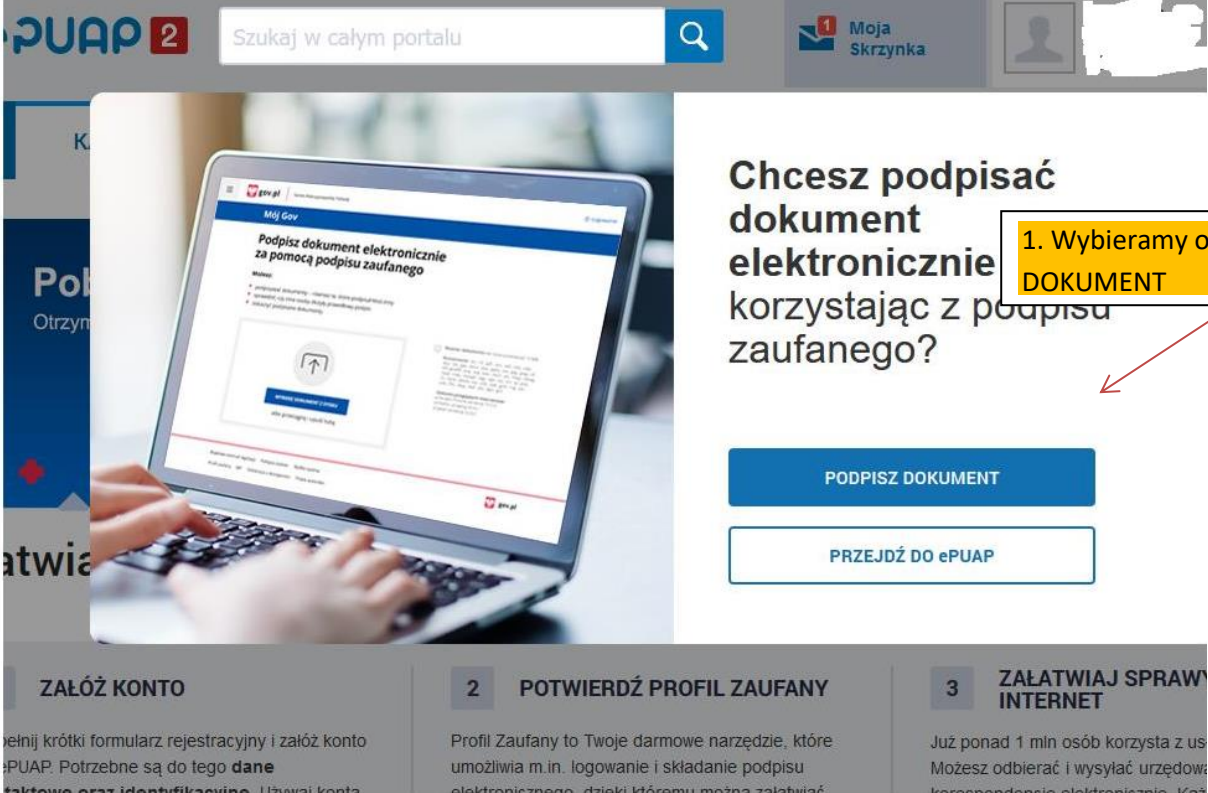


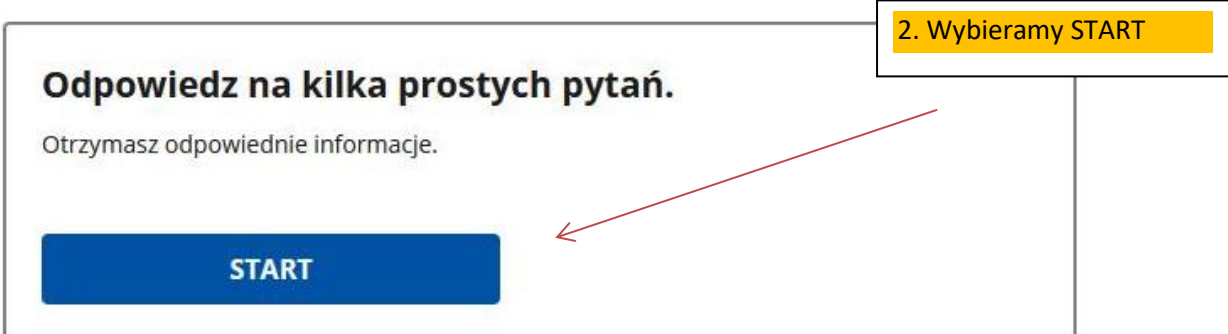
INSTRUKCJA PODPISYWANIA DOKUMENTÓW PROFILEM ZAUFANYM



The screenshot shows the ePUAP portal interface. At the top, there is a search bar with the text "Szukaj w całym portalu" and a magnifying glass icon. To the right, there is a "Moja Skrzynka" (My Mailbox) icon with a red notification badge and a user profile picture. Below the search bar, there is a large image of a laptop displaying the "Mój Gov" page with the heading "Podpisz dokument elektronicznie za pomocą podpisu zaufanego". To the right of the laptop image, there is a text block asking "Chcesz podpisać dokument elektronicznie korzystając z podpisu zaufanego?" (Do you want to sign an electronic document using a trusted signature?). Below this text are two buttons: "PODPISZ DOKUMENT" (Sign Document) and "PRZEJDŹ DO ePUAP" (Go to ePUAP). A yellow callout box with the text "1. Wybieramy opcję PODPISZ DOKUMENT" (We choose the option SIGN DOCUMENT) has a red arrow pointing to the "PODPISZ DOKUMENT" button. At the bottom of the screenshot, there are three numbered steps: "1 ZAŁÓŻ KONTO" (Create Account), "2 POTWIERDŹ PROFIL ZAUFANY" (Verify Trusted Profile), and "3 ZAŁATWIAJ SPRAWY INTERNET" (Simplify Internet Matters). Below each step is a brief description of the step.

Podpisz dokument elektronicznie – wykorzystaj podpis zaufany

Masz profil zaufany i chcesz go wykorzystać do podpisania dokumentu elektronicznego podpisem zaufanym? Chcesz sprawdzić, czy dokument elektroniczny jest podpisany i kto go podpisał? A może chcesz poznać treść podpisanego już dokumentu? Pomożemy ci to zrobić. Dzięki usłudze możesz np. podpisać sprawozdanie finansowe.



The screenshot shows a section titled "Odpowiedz na kilka prostych pytań." (Answer a few simple questions.) Below the title, it says "Otrzymasz odpowiednie informacje." (You will receive appropriate information.) At the bottom of this section is a blue button labeled "START". A yellow callout box with the text "2. Wybieramy START" (We choose START) has a red arrow pointing to the "START" button.

Podpisz dokument elektronicznie – wykorzystaj podpis zaufany

3. Wybieramy środkową opcję

Wskaż jedną z opcji

- Chcesz elektronicznie podpisać (lub sprawdzić) sprawozdanie finansowe
- Chcesz elektronicznie podpisać (lub sprawdzić) dokument PDF w formacie dedykowanym dla dokumentów PDF. Jeśli otworzysz tak podpisany dokument PDF, zobaczysz złożony w nim elektroniczny podpis (lub podpisy).
- Chcesz elektronicznie podpisać (lub sprawdzić) dokument, który ma jedno z rozszerzeń: .txt, .rtf, .pdf, .xps, .odt, .ods, .odp, .doc, .xls, .ppt, .docx, .xlsx, .pptx, .csv, .jpg, .jpeg, .tif, .tiff, .geotiff, .png, .svg, .wav, .mp3, .avi, .mpg, .mpeg, .mp4, .m4a, .mpeg4, .ogg, .ogv, .zip, .tar, .gz, .gzip, .7Z, .html, .xhtml, .css, .xml, .xsd, .gml, .rng, .xsl, .xslt, .TSL, .XMLsig, .XAdES, .PADES, .CADES, .ASIC, .XMLenc, .dwg, .dwf, .dxf, .dgn, .jp2

WSTECZ

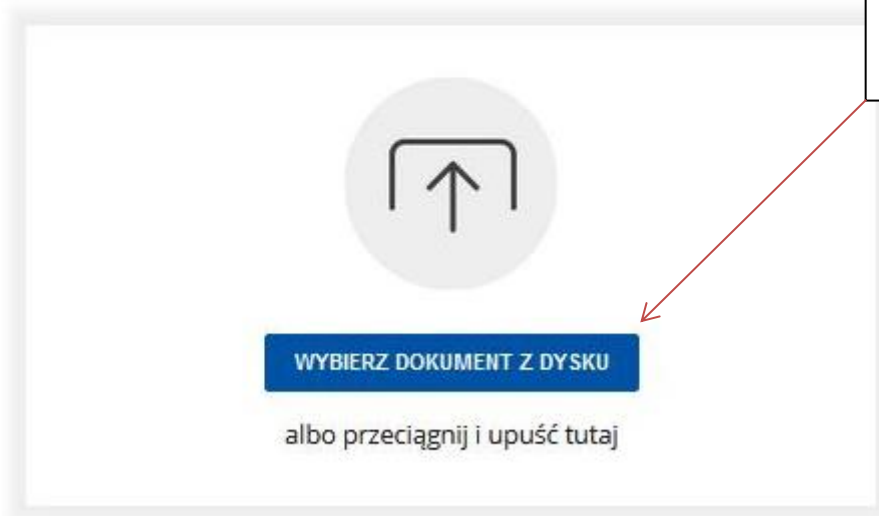
DALEJ

4. Wybieramy DALEJ

Podpisz dokument elektronicznie za pomocą podpisu zaufanego

Możesz:

- podpisywać dokumenty – również te, które podpisał ktoś inny
- sprawdzić, czy inne osoby złożyły prawidłowy podpis
- zobaczyć podpisane dokumenty

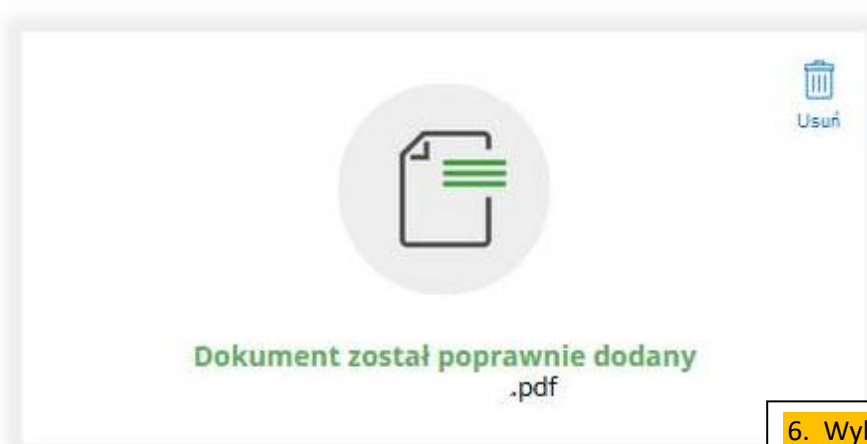


5. Wybieramy WYBIERZ DOKUMENT Z DYSKU(zaznaczam, że dokument ma być w pdf.)

Podpisz dokument elektronicznie za pomocą podpisu zaufanego

Możesz:

- podpisywać dokumenty – również te, które podpisał ktoś inny
- sprawdzić, czy inne osoby złożyły prawidłowy podpis
- zobaczyć podpisane dokumenty



6. Wybieramy PODPISZ



Informacje o profilu zaufanym

Pierwsze Imię	
Drugie Imię	
Nazwisko	
PESEL	
Nazwa użytkownika	
Data utworzenia	30-04-2018 17:21
Data wygaśnięcia	01-05-2021 00:00

Informacje dodatkowe

Podpisywanie dokumentu profilem zaufanym.

Dane dokumentu

Wybierz stronę i kliknij myszką w miejscu, w którym chcesz wstawić znaczek (graficzną wizualizację podpisu), który domyślnie znajduje się w prawym górnym rogu pierwszej strony dokumentu.

1 Wybierz stronę

Ostatnia strona >

Strona 1 z 1

**OŚWIADCZENIE
O WYRAŻENIU ZGODY NA PRZETWARZANIE DANYCH OSOB**

Dane osobowe:
Imię: _____
Nazwisko: _____
Numer Prawa Wykonywania Zawodu Farmaceuty: _____
Tytuł zawodowy: farmaceuta
Adres e-mail: _____
zwane będą dalej „danymi osobowymi”.

1.
Ponieważ, że otrzymałem od właściwej okręgowej Izby Aptekarskiej oraz Naczelnej Izby Aptekarskiej informacje (vide: zwrot oświadczenia), przekazane stosownie do art. 13 ust. 1 i ust. 2 oraz art. 14 ust. 1 i 2 rozporządzenia Parlamentu Europejskiego i Rady (UE) 2016/679 z dnia 27 kwietnia 2016 r. w sprawie ochrony osób fizycznych w związku z przetwarzaniem danych osobowych i w sprawie swobodnego przepływu takich danych oraz uchylenia dyrektywy 95/46/WE, zwanej dalej „RODO”,

2.
Wyrażam zgodę na przetwarzanie danych osobowych przez Dolnośląską Izbę Aptekarską we Wrocławiu oraz Naczelną Izbę Aptekarską,

w następujących celach:

- 1) zgłoszenia mojego statusu w szpitalu ze szczepień przeciwko COVID-19, o którym mowa w § 1 pkt 1 rozporządzenia Ministra Zdrowia z dnia 15 lutego 2021 r. w sprawie kwalifikacji osób przeprowadzających szczepienia ochronne przeciwko COVID-19 (Dz.U. z 2021, poz.293);
- 2) przekazania danych osobowych podmiotowi prowadzącemu sukcesnie teoretyczną, § Centrum Medyczne Kształcenia Podyplomowego (ul. Marymoncka 99/103, 01-813 Warszawa, numer NIP: 1180183740, numer REGON: 000380603), a także podmiotom prowadzącym subdyscyplinary, § Centrum Medyczne Kształcenia Podyplomowego lub uczelnie prowadzącej kształcenie na kierunku lekarskim, pielęgniarstwu.

Przyjmuję do wiadomości, że dane osobowe będą przetwarzane przez Centrum Medyczne Kształcenia Podyplomowego w celu przeprowadzenia sukcesnie ze szczepień przeciwko COVID-19, § w celu wypełnienia obowiązku prawnego ciążącego na administratorze (zgodnie z art. 6 ust. 1 lit. c RODO).

(imię i nazwisko, data, podpis)

Pobierz dokument (pdf)

7. Wybieramy **PODPISZ PODPISEM ZAUFANYM**

Anuluj Podpisz podpisem zaufanym ▶

8. Poproszą o podanie **KODU AUTORYZACYJNEGO**

Twój dokument został poprawnie podpisany



Właściciel podpisu:
Data i godzina podpisu: **2021-03-19 08:59:05**
Status podpisu:  **Ważny**
Rodzaj podpisu: **Podpis zaufany**

10. Dokument został podpisany,
wybieramy POBIERZ

